


PML Bardage FC


Réf. PML Bardage FC

Le PML Bardage FC est un panneau sandwich pour bardage avec fixations cachées. L'âme isolante est en polyuréthane sans HFC.



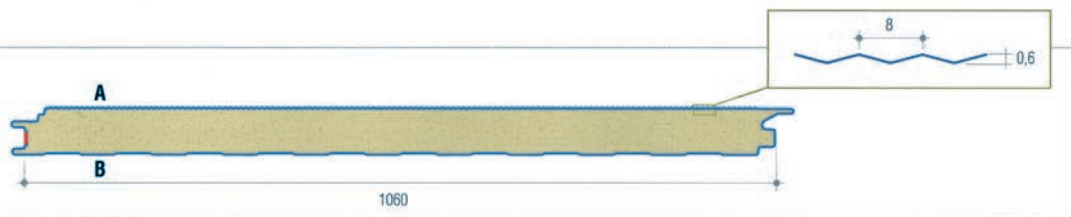
1° NERVURATION DE PROFONDEUR 2mm

le parement extérieur et intérieur sont nervurés du même façon



2° MICRO-NERVURÉ

le parement extérieur est micro-nervuré, le parement intérieur est nervuré de faible profondeur (2mm)



EPAISSEUR DE LA MOUSSE mm	MASSE kg/m ²
60	13,35
80	14,25

CHARGES ADMISSIBLES en daN/m²

Le critère de flèche limite pris en compte est de 1/200^{ème} sous vent normal.

CHARGES ADMISSIBLES	daN/m ²	60mm		80mm	
		▲▲	▲▲▲	▲▲	▲▲▲
	50	5,40	6,90	6,60	8,05
	75	4,85	5,85	5,90	6,80
	100	4,30	4,90	5,25	5,70
	125	4,00	4,35	4,85	5,10
	150	3,75	4,00	4,60	4,65

PML Bardage FC

CARACTERISTIQUES

LONGUEURS | longueurs standards à partir de 2500mm à 13600mm

METAL | tôle d'acier S 320 GD

RETEMENTS | prélaquage polyester, plastisol et PVDF selon les indications du nuancier

ACCESSOIRES | translucides, pièces pliées crantées ou non, closiers etc. voir la fiche accessoires et compléments

NORMES DE REFERENCE

ACIER GALVANISE | NF EN 10147 – tolérances normales

PRELAQUAGE | NF EN 10169 appliqué sur galvanisation

FIXATION TRAVERSANTE

